


# Crazy Iron




HONDA CB650R Neo Sports Cafe E-clutch  
ID: 1091121\1091171

Левая сторона:



Правая сторона:



## Сборка:

**Обратитесь в специализированный сервис, не производите работы по установке клетки самостоятельно!**

1. Выверните оригинальный болт в точке №1.
2. Приложите левый каркас к точке №1 и через втулку 24x10x14 к точке №5.
3. Наживите левый каркас клетки болтом M12x1,25x80 в точке №1.
4. Вставьте через ухо клетки и полую ось маятника шпильку M10x400 в точку №5.
5. Выверните оригинальный болт в точке №2.
6. Приложите правый каркас к точке №2 через втулку 20x12x20 и через втулку 22x10x20 на шпильку к точке №6.
7. Наживите правый каркас клетки болтом M12x1,25x70 в точке №2.
8. Установите между точками №3 и №4 штангу длиной 330 мм и зафиксируйте ее болтами M10x1,25x30.
9. Затяните гайку в точке №6.
10. Затяните крепеж с усилием согласно таблице.
11. В точках №5 и №6 наденьте декоративные колпачки.
12. В случае использования демпферной клетки артикул 1091171 вместо слайдеров в точка №№1,2,7,8 используются демпферные слайдеры. (см схему сборки демпферных слайдеров).

Общие моменты затяжки в Н*м		
Резьба	Материал	
	Сталь	Алюминий
M6	10	6
M8	24	20
M10	48	35
M12	56	45

Комплектация:
































Позиция						
1	Болт М12х1,25х80	Гровер	Шайба	Слайдер		Саморез
						
2	Болт М12х1,25х70	Гровер	Шайба	Втулка 20х12х20	Слайдер	Саморез
						
3	Болт М10х1,25х30	Гровер	Шайба	Штанга резьбовая L=330 мм		
						
4	Болт М10х1,25х30	Гровер	Шайба			
						
5	Шпилька М10х400	Гайка	Шайба	Втулка 24х10х14	Декоративная заглушка	
						
6		Гайка	Шайба	Втулка 22х10х20	Декоративная заглушка	
						
7	Слайдер	Саморез				
						
8	Слайдер	Саморез				
						

Таблица 2